


いがうえのえきまえ 伊賀上野駅前																
平日時刻表 (Weekdays)																
行先	時刻	6	7	8	9	10	11	12	13	14	15	16	17	18	19	20
[32] 諏訪下出			17						1					18		
[32] 上野市駅									36							
[32] 上野市駅経由 治田西口				1												
[71] 名張駅前		27	27												33	30
[71] 岡波総合病院経由 名張駅前				40	40	40	35	35	35	35	30	17				

伊賀上野駅前 01のりば 共用

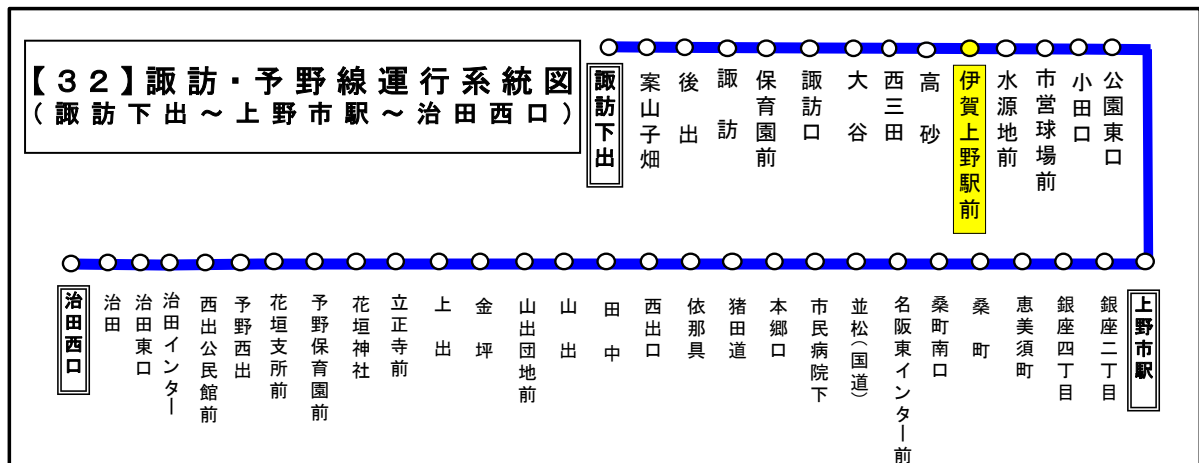
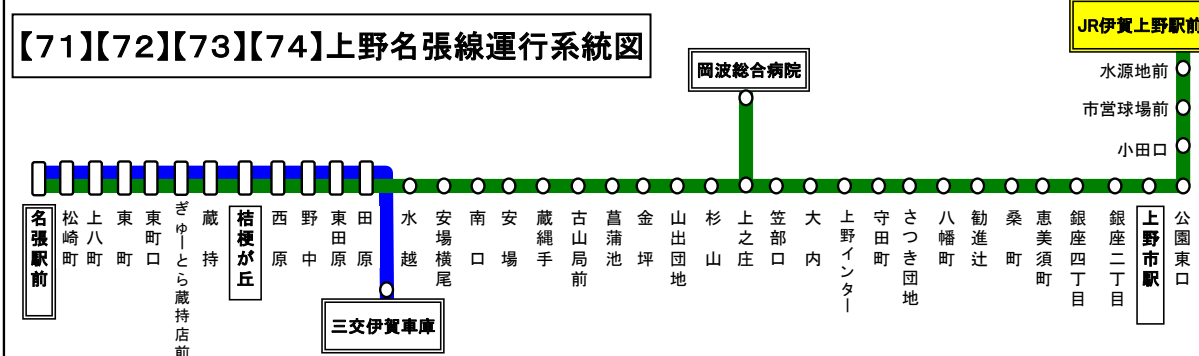
土曜・日祝日時刻表 (Weekends)																
行先	時刻	6	7	8	9	10	11	12	13	14	15	16	17	18	19	20
[32] 諏訪下出																
[32] 上野市駅																
[32] 上野市駅経由 治田西口																
[71] 名張駅前			27													
[71] 岡波総合病院経由 名張駅前				40	40	40		35		35	30	17				

伊賀上野駅前 01のりば 共用

スマートフォンで時刻検索できます!URLはこちら→<http://www.sanco.co.jp/sp/>



【ご案内】
 ●台風、積雪により、お客様の安全が確保されないと思われる場合は運休することがございます。
 ●道路状況により、大幅に遅延する場合がございますので、あらかじめご了承ください。



下記期間は土日祝日ダイヤで運行します

お盆期間 8月13日から8月15日

年末年始 12月30日から1月4日

バスの現在地が確認できます

名張・伊賀地区
バスロケーションシステム

スマートフォン

「乗車停留所」と「降車停留所」を選択するだけで、指定した乗車停留所への接近情報が表示されます!
※高速バス・コミュニティバス除く

携帯電話

